

INSTRUCCIONES / INSTRUCTIONS / INSTRUCTIONS

DRIVER DALI DIM

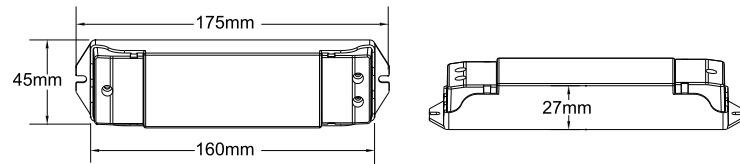
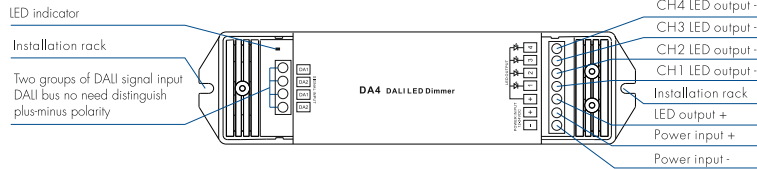


IP20



CONT.DA4

CE RoHS



ES: Asegurese que la tensión de red y frecuencia sea la adecuada al equipo.
EN: Ensure adequate voltage and frequency is supplied to the equipment.
F: Assurez-vous que la tension et la fréquence soit celle qui s'adapte à l'alimentation.
ES: La instalación debe realizarse por personal cualificado.
EN: The installation should be carried out by qualified personnel.
F: L'installation doit être effectuée par du personnel qualifié.
ES: Uso exclusivo para interiores.
EN: For indoor use only.
F: Utilisation exclusivement en intérieur.

ES: La seguridad de la luminaria se garantiza solo cumpliendo las siguientes instrucciones; por ello, es necesario conservarlas.
EN: The safety of this luminaire is guaranteed only if you comply with these instructions; remember to conserve in a safe place.
F: La sécurité des luminaire est seulement garantie répondant aux instructions suivantes; Il est donc nécessaire de les conserver.
ES: Desconectar del suministro eléctrico antes de manipular o realizar cualquier tipo de mantenimiento.
EN: Disconnect from the main power before performing or any maintenance.
F: Couper l'alimentation électrique avant de manipuler ou d'effectuer toute opération d'entretien.



lighting
indeluz

NOVOLUX Lighting, SL.
 C/ Ramón Berenguer, 8 (Polígono Industrial Can Vinyals)
 08130 Sta. Perpetua de Mogoda - BARCELONA - España/Spain/Espagne
 ESPAÑA- PORTUGAL: Tel. +93 274 52 52 E-mail: info@novoluxlighting.com
 REST OF THE WORLD: Phone +34 93 516 20 05 E-mail: export@novoluxlighting.com
 Fax +34 933 463 751 / 933 114 546 www.novoluxlighting.com

Parametros técnicos / Technical Parameters / Paramètres techniques

Entrada / Input / Entrée

12-24VDC Max. 20.5A

Salida / Output / Sortie

12-24VDC 4CH, 5A/CH CV

DALI

4 x(60-120)W

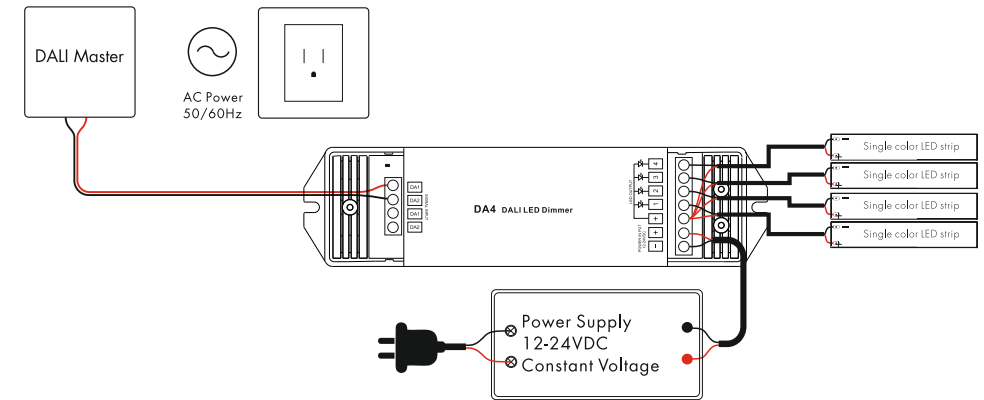
Datos de regulación / Dimming data / Données réglementaires

PWM Freq: 2000Hz

Curva de regulación / Dimming curve / Courbe de contrôle: **Logaritmica / Logarithmic / Logarithmique.**

Rango de regulación / Dimming range / Plage de gradation: 0-100%

Diagrama de cableado / Wiring diagram / Schéma de câblage



•Dirección DALI asignada por el DALI Master.

Este producto está diseñado con 1 entrada Dali y 4 canal de salida, la dirección DALI es asignada por el controlador DALI Master automáticamente, por favor consulte los manuales de usuario del DALI Master compatible para operaciones específicas.